

## Înregistrarea pe platforma elearning ILIAS pentru cursul:

### Law of armed conflict

Înregistrarea presupune parcurgerea a două etape:

- A. crearea contului personal pentru cei care nu au cont pe platforma Ilias
- B. înscrierea la curs.

#### A. Crearea contului personal:

1. Accesarea portalului eLearning la adresa: <http://adlunap.ro>

Alegerea cursului **Law of armed conflict** :



2. Crearea contului personal pentru cursul **Law of armed conflict** se face la adresa <http://adlunap.ro/lms>






Login to ILIAS	
User name	<input type="text"/>
Password	<input type="password"/>
<input type="button" value="Submit"/>	

powered by ILIAS (v3.9.9 2007-06-21)

Folosiți comanda *New account registration*

3. Completați spațiile din formularul de înregistrare. Folosiți o adresă validă de email. Confirmarea înscrierii la curs va fi făcută la adresa de mail din formularul de înregistrare.

### New account registration

Login data	
<b>Login*</b>	<input type="text" value="Student_exemplu"/>
<b>Password*</b>	<input type="password" value="*****"/>
<b>Retype Password*</b>	<input type="password" value="*****"/>
Personal information	
<b>Gender*</b>	<input type="radio"/> Female <input checked="" type="radio"/> Male
<b>First name*</b>	<input type="text" value="Exemplu (Marian)"/>
<b>Last name*</b>	<input type="text" value="Student (Popescu)"/>
<b>Title*</b>	<input type="text"/>
Contact Information	
<b>Institution*</b>	<input type="text"/>
<b>Street*</b>	<input type="text"/>
<b>City, State*</b>	<input type="text"/>
<b>Country*</b>	<input type="text"/>
<b>Phone, Office*</b>	<input type="text"/>
<b>Phone, Home*</b>	<input type="text"/>
<b>Phone, Mobile</b>	<input type="text"/>
 <b>E-Mail*</b>	<input type="text"/>
Other Information	
Settings	
<b>Default Role</b>	<input type="text" value="User"/>
<b>Language</b>	<input type="text" value="English"/>
There is currently no user agreement text provided with this installation. Please contact the system administrator.	
<b>Accept user agreement?*</b>	<input checked="" type="checkbox"/> 
* Required	
 <input type="button" value="Register"/>	

Nu uitați să completați toate căsuțele marcate cu (\*), să bifați “Accept user agreement” și să finalizați formularul prin comanda **Register**

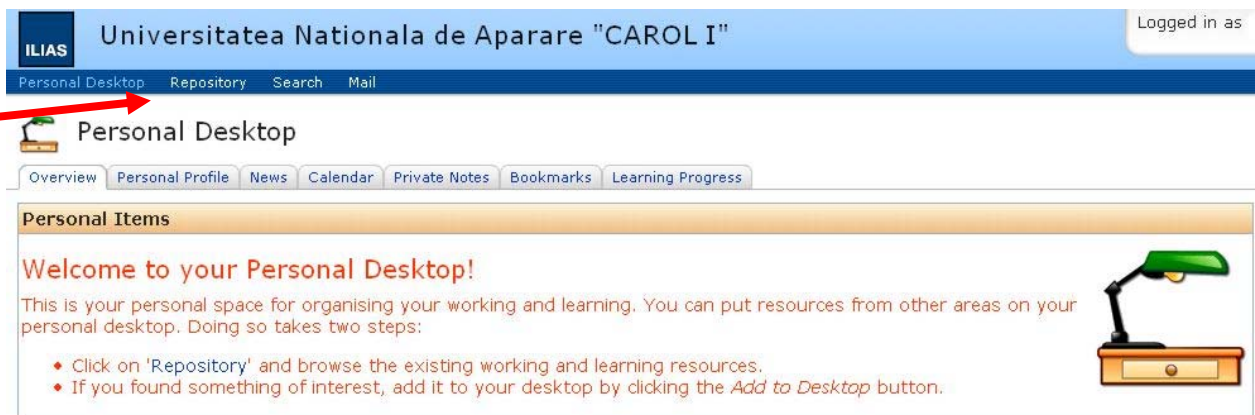
4. Logarea pe platforma ILIAS. Va apare confirmarea înregistrării cu succes a contului personal. Folosiți comanda **Login to Ilias** pentru a continua.

Welcome, cpt marian popopescu!  
You successfully registered to ILIAS. Please click on the button below to login to ILIAS with your user account.

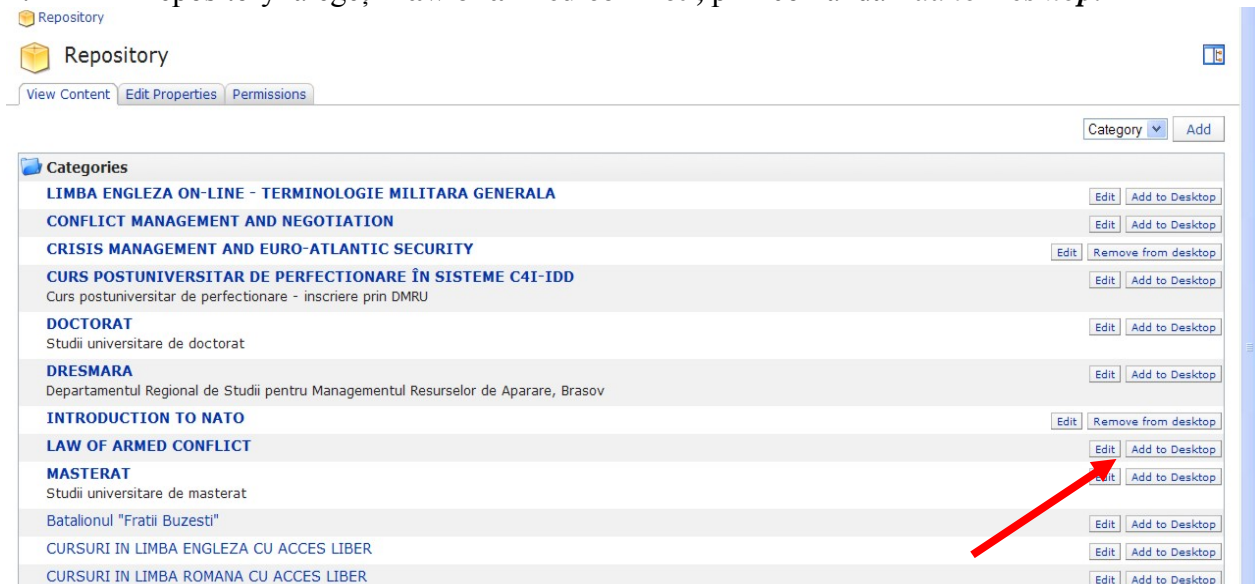
Login to ILIAS

## B. Selectarea cursului Law of armed conflict

1. Va apare Ecranul personal. Selectați comanda **Repository**.



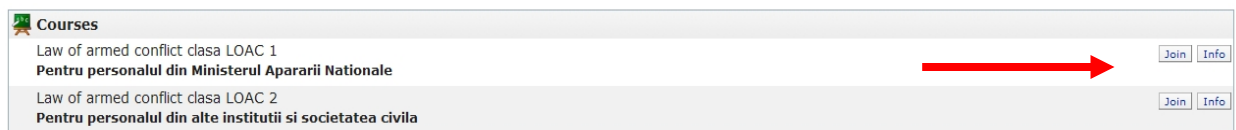
2. În Repository alegeți **Law of armed conflict**, prin comanda **Add to Desktop**.



3. În personal desktop ca apare cursul **Law of armed conflict** . Deschideți cursul pentru continuarea înregistrării la curs.

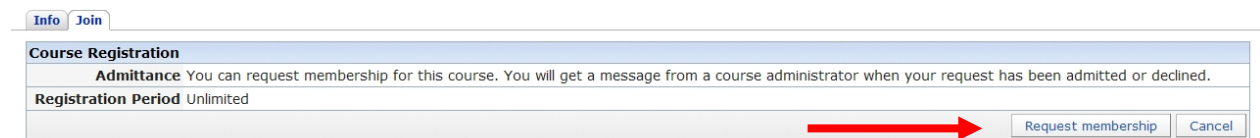


4. Apăsați pe butonul Join.

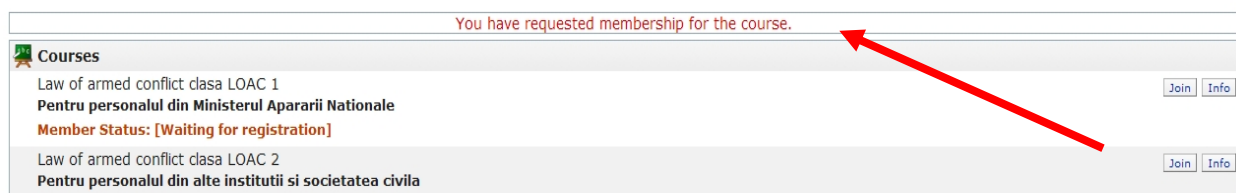


Selectați clasa în funcție de instituția de care aparțineți. Prin comanda **Join** este înștiințat administratorul de curs de intenția dumneavoastră de a fi înscris la acest curs.

5. Definitivați înregistrarea la cursul **Law of armed conflict** prin comanda **Request Membership**.



6. Înregistrarea la cursul **Law of armed conflict** a fost finalizată cu succes.



7. Așteptați email-ul de la administratorul de curs pentru a putea începe cursul.