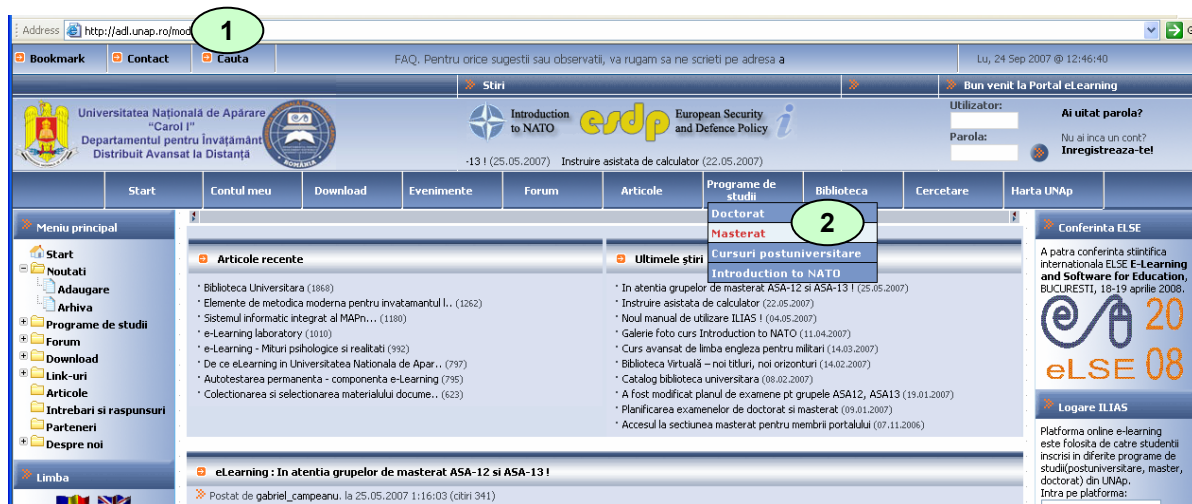


Ghid de utilizare a platformei ILIAS-DIDAD pentru studenții la MASTERAT 2007/2008 (*)
"SECURITATE ȘI APĂRARE NAȚIONALĂ" sau
"MANAGEMENTUL PROGRAMELOR ȘI PROIECTELOR DE ACHIZIȚII"

(*) Acest manual prezintă exemplu: MASTERAT "Securitate și apărare națională"

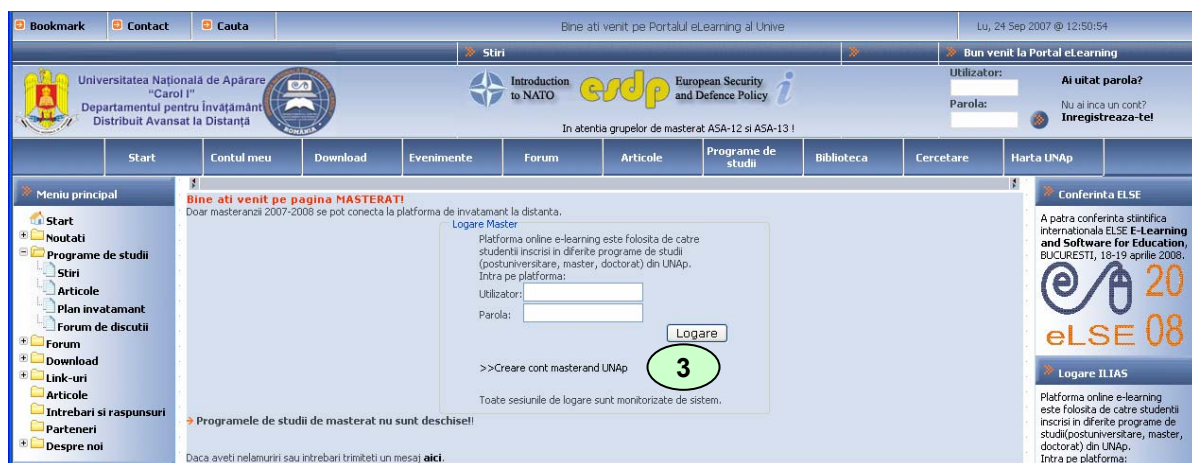
Crearea unui cont de utilizator pe platforma ILIAS (prima conectare) - pașii 1-9

Accesarea platformei ILIAS se va realiza prin portalul DIDAD, <http://adl.unap.ro>



Crearea unui cont de utilizator (înregistrarea pe platforma ILIAS) se realizează astfel:

1. accesare adresă web: <http://adl.unap.ro>
2. deschidere meniu **Programa de studii**, selecție **Masterat**



3. opțiunea (click) **Creare cont masterand UNap** este obligatorie pentru utilizatorii care sunt la prima conectare (*Nu au fost înregistrați pe platforma ILIAS*).

În acest caz se va continua prin completarea formularului de înregistrare după cum urmează:

**REȚINEȚI DATELE DE LOGARE!
Username/login și password
care se vor folosi la conectările viitoare**

Numele de **login/username** poate fi de forma:
prenume.nume (ex: dan.ionescu)
sau de orice altă formă dorită de dvs,
ușor de reținut

4. completarea formularului de înregistrare care conține unele **câmpuri obligatorii (*)**
5. câmpul **Title** se va completa într-una din formele: Mr, Ms, Prof, dr, etc
6. pentru o mai ușoară comunicare se recomandă completarea câmpurilor din rubrica **Contact Information**
7. se validează rubrica **Accept user agreement**
8. comanda **Register** pentru încheierea formularului

9. crearea contului (ex: dan.ionescu) pe platforma ILIAS s-a încheiat, urmând ca administratorul aplicației să activeze acest cont în 48 ore, după care va putea fi folosit de utilizator pentru accesarea platformei ILIAS.

Accesul la aplicația ILIAS (după înregistrare) - pașii 10-12

După accesare portal DIDAD <http://adl.unap.ro> și selecția **Programe de studii – Masterat** (vezi pașii 1,2) se efectuează următoarele operații în pagina LOGARE MASTERAT



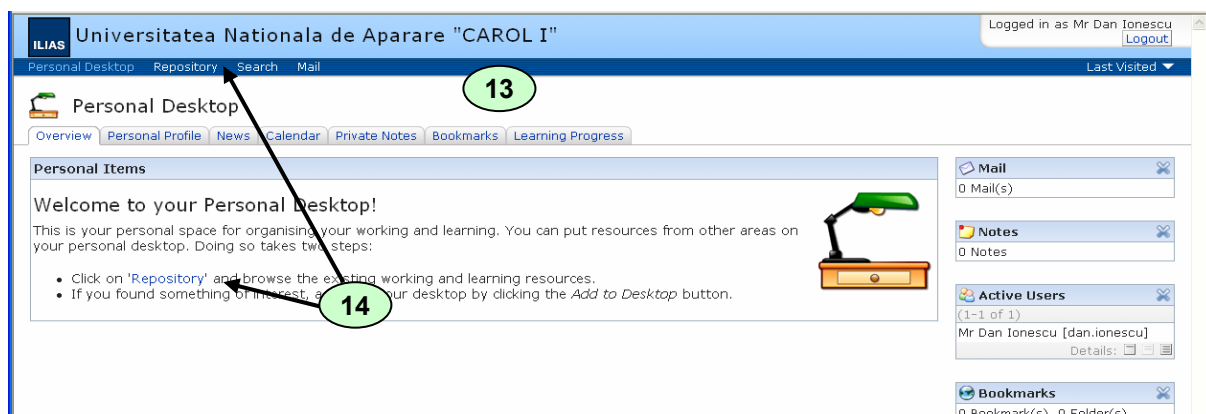
10. completare câmp **Utilizator** (username)
11. completare câmp **Parolă** (password)
12. comanda **Logare**, care va determina intrarea în aplicație

NOTĂ:

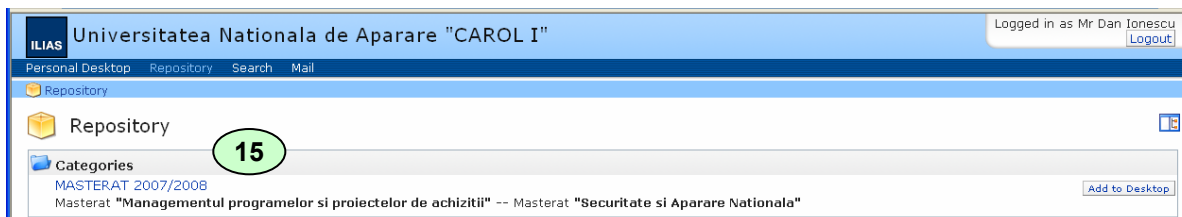
Accesarea aplicației ILIAS este permisă numai dacă administratorul a activat contul de utilizator

Înscrierea și participarea la masterat - pașii 13-29

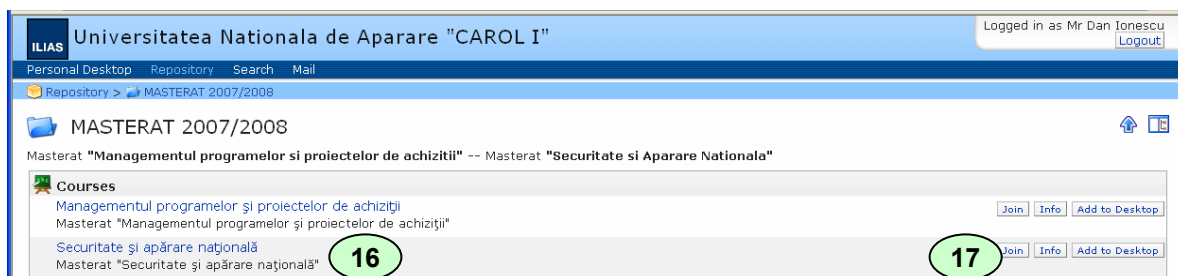
Participarea la MASTERAT 2007/2008 “SECURITATE ȘI APĂRARE NAȚIONALĂ” se realizează după parcurgerea următoarelor etape:



13. imediat după prima conectare reușită la platforma ILIAS-DIDAD se afișează **PERSONAL DESKTOP**, care este spațiul personal pentru organizarea proceselor de lucru și de învățare pe platformă
14. apelarea (deschiderea) containerului **REPOSITORY**, care este locul în care se păstrează toate materialele de lucru și de învățare

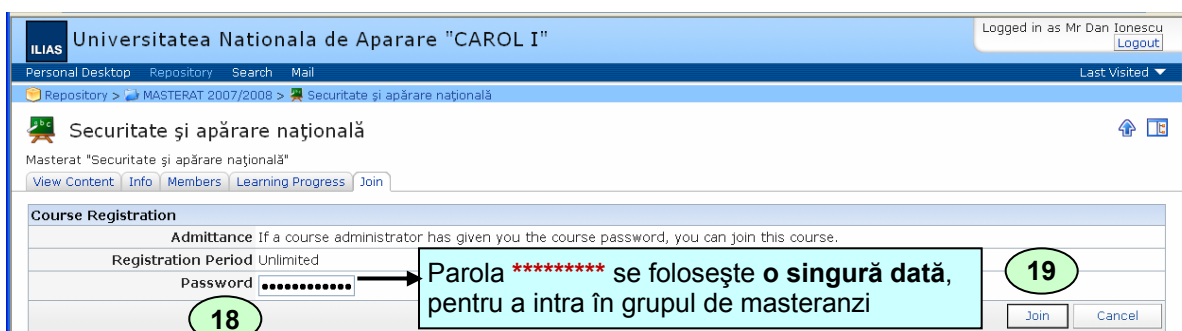


15. deschiderea unei categorii din containerul principal, numită MASTERAT 2007/2008



16. afișarea domeniului MASTERAT 2007/2008 care conține “SECURITATE ȘI APĂRARE NAȚIONALĂ” (precum și “Managementul programelor și proiectelor de achiziții”)

17. comanda **Join** care marchează cererea utilizatorului pentru accesare masterat “SECURITATE ȘI APĂRARE NAȚIONALĂ”



18. admiterea (înregistrarea) la masterat “SECURITATE ȘI APĂRARE NAȚIONALĂ” se face numai după completarea câmpului **password**

NOTĂ: Parola se va comunica la inceputul sesiunii

19. comanda **Join** de solicitare a înscrierii la masterat “SECURITATE ȘI APĂRARE NAȚIONALĂ”

The screenshot shows the ILIAS interface for 'Universitatea Nationala de Aparare "CAROL I"'. The user is logged in as Mr Dan Ionescu. The breadcrumb trail is: Repository > MASTERAT 2007/2008. The main heading is 'MASTERAT 2007/2008'. Below it, a message states 'Masterat "Managementul programelor si proiectelor de achizitii" -- Masterat "Securitate si Aparare Nationala"'. A red notification says 'You have joined the course'. Under the 'Courses' section, two items are listed: 'Managementul programelor și proiectelor de achiziții' (circled 20) and 'Securitate și apărare națională' (circled 21).

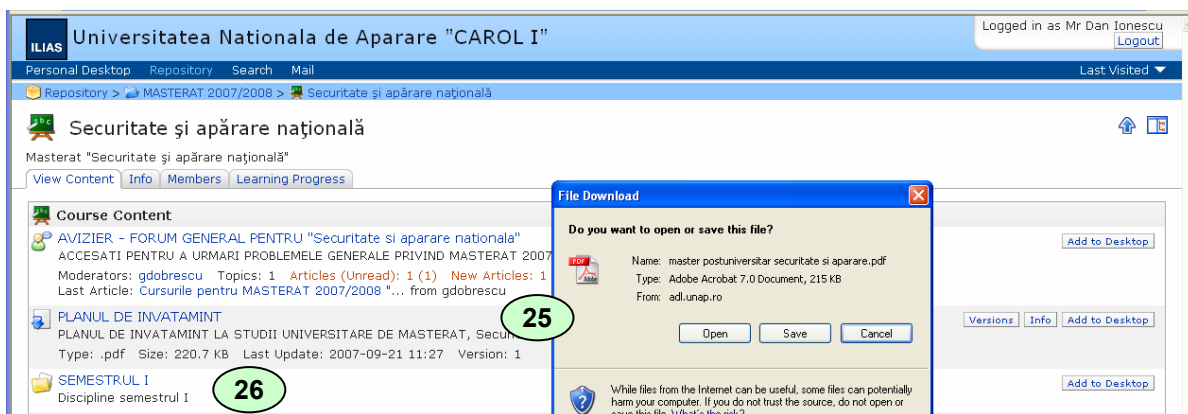
- 20.se confirmă admiterea la MASTERAT 2007/2008 “Securitate și apărare națională”: **You have joined the course**
 21.accesare MASTERAT 2007/2008 “Securitate și apărare națională”

The screenshot shows the 'Securitate și apărare națională' course page. The breadcrumb trail is: Repository > MASTERAT 2007/2008 > Securitate și apărare națională. The main heading is 'Securitate și apărare națională'. Below it, a message states 'Masterat "Securitate și apărare națională"'. There are buttons for 'View Content', 'Info', 'Members', and 'Learning Progress'. Under the 'Course Content' section, two items are listed: 'AVIZIER - FORUM GENERAL PENTRU "Securitate si aparare nationala"' (circled 22) and 'PLANUL DE ÎNVĂȚĂMÎNT' (circled 23).

22. afișarea conținutului pentru MASTERAT 2007/2008 “Securitate și apărare națională” (forum-plan de învățământ-discipline-teme)
 23. accesul la mesajele de interes general postate în AVIZIER-FORUM GENERAL PENTRU “SECURITATE ȘI APĂRARE NAȚIONALĂ”

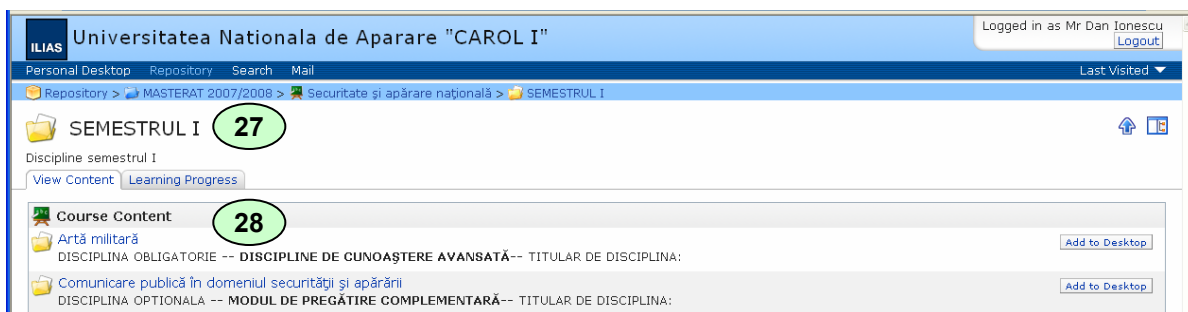
The screenshot shows a forum topic page. The breadcrumb trail is: Repository > MASTERAT 2007/2008 > Securitate și apărare națională > AVIZIER - FORUM GENERAL PENTRU "Securitate si aparare nationala". The main heading is 'Topic "ANUNT IMPORTANT PENTRU STUDENTII LA MASTERAT 2007/2008 "Securitate si aparare nationala"'. There are buttons for 'All Topics', 'Order by Answers', and 'Order by Date'. Below the heading, there are buttons for 'Mark All as Read', 'Print Topic', and 'Enable Notification for this Topic'. The topic content includes a heading 'ANUNT IMPORTANT PENTRU STUDENTII LA MASTERAT 2007/2008 "Securitate si aparare nationala"' (circled 24) and a message: 'ANUNT IMPORTANT PENTRU STUDENTII LA MASTERAT 2007/2008 "Securitate si aparare nationala"'. The message text describes the course structure and provides a note about new materials.

24. citirea mesajului de informare postat pentru studenții la MASTERAT 2007/2008 “Securitate și apărare națională”



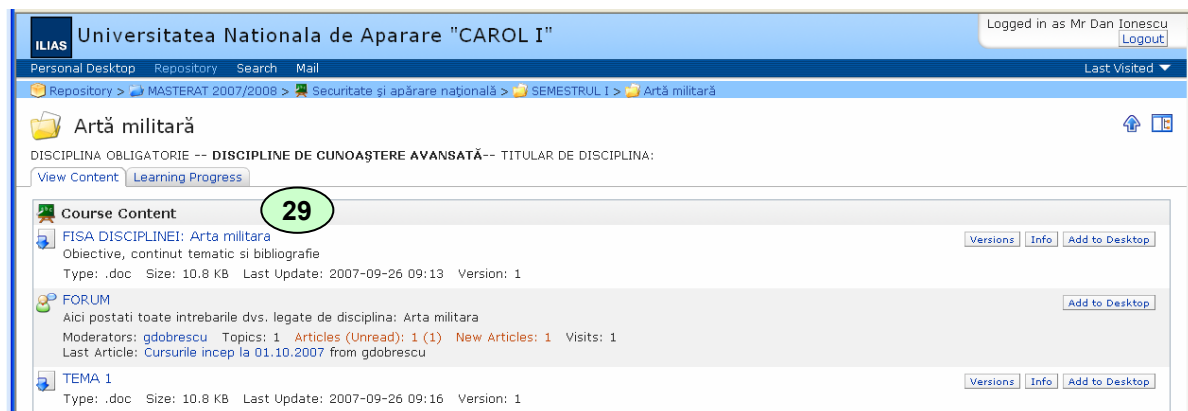
25. accesare document (fișier) care conține informații privind PLANUL DE ÎNVĂȚĂMÂNT

26. apelarea disciplinelor ce trebuie parcurse în SEMESTRUL I



27. lista disciplinelor ce trebuie parcurse în SEMESTRUL I

28. apelarea unei discipline (ex: ARTĂ MILITARĂ)



29. afișarea conținutului pentru disciplina ARTĂ MILITARĂ, care conține fișe-temele-forumul proprii

OBSERVAȚIE:

Pentru o mai bună cunoaștere a aplicației ILIAS (software pentru suport educațional on-line) este pus la dispoziție noul manual de utilizare ILIAS, care poate fi consultat prin accesarea Portalului DIDAD, la adresa http://adl.unap.ro/detalii_cursuri_acreditate.php

Date de contact și suport tehnic:

1. Biroul de studii universitare și de licență, masterate și postuniversitare

Mr. Sorin GHEORGHITĂ

- telefon: 319 48 80, int 245
STAR 1005/245

2. Departamentul pentru Învățământ Distribuit Avansat la Distanță

Cpt.ing. Dragoș BĂRBIERU

- telefon: 319 48 80, int 110, 384
STAR 1005/110
- mail: cursuri.adl@unap.ro